



## Lieferprogramm

## Schwerlastrollen aus V2A und V4A

AISI	AISI	AISI
304	316 L	316 Ti
1.4301	1.4404	1.4571

Elektrisch leitfähig  $10^4 \Omega$

Hitzebeständig: 170 °C



Bitte aktuelle Nettopreise anfragen

# Inhaltsverzeichnis

## Schwerlastrollen aus Edelstahl



### Übersicht / Lieferprogramm











Lenk- und Bockrollen ..... 3



## Schwerlastrollen Edelstahl 1.4301/AISI 304 Lenk- und Bockrollen

Andere Werkstoffe  
z.B. 1.4404/AISI 316  
auf Anfrage



Code	Bezeichnung	LPSE 100P1	LPSE 125P1	LPSE 150P1	LPSE 150VP2	LPSE 160VP2	LPSE 200VP2		BPSE 100P1	BPSE 125P1	BPSE 150P1	BPSE 150VP2	BPSE 160VP2	BPSE 200VP2
	 <b>Lenkrolle mit Platte Polyamidrad mit Edelstahlkugellager</b>							 <b>Bockrolle mit Platte Polyamidrad mit Edelstahlkugellager</b>						
Preis		539,00	547,50	552,90	918,70	929,90	1.005,20	Preis	282,10	293,30	301,60	511,10	522,30	548,70
 Raddurchmesser mm		100	125	150	150	160	200		100	125	150	150	160	200
 Radbreite mm		50	50	50	50	50	50		50	50	50	50	50	50
 Bauhöhe mm		154	182	204	235	240	280		154	182	204	235	240	280
 Plattengröße mm		135x105	135x105	135x105	175x140	175x140	175x140		135x105	135x105	135x105	175x140	175x140	175x140
 Anschraubmaße mm		105x75-80	105x75-80	105x75-80	140x100-110	140x100-110	140x100-110		105x75-80	105x75-80	105x75-80	140x100-110	140x100-110	140x100-110
 Anschraubloch mm		M 10	M 10	M 10	M 12	M 12	M 12		M 10	M 10	M 10	M 12	M 12	M 12
 Vorlauf mm		40	40	50	60	60	60		-	-	-	-	-	-
 Tragkraft kg		500	550	600	800	850	1000		500	550	600	800	850	1000










Elektrisch leitfähige Schwerlastrollen als Sonderanfertigung, auf Anfrage



## Schwerlastrollen Edelstahl 1.4301/AISI 304 Lenk- und Bockrollen

Andere Werkstoffe  
z.B. 1.4404/AISI 316  
auf Anfrage



Code	Bezeichnung	LPSE 100P1 AS	LPSE 125P1 AS	LPSE 150P1 AS	LPSE 150VP2 AS	LPSE 160VP2 AS	LPSE 200VP2 AS
	 <p><b>Lenkrolle mit Platte und Allstop Polyamidrad mit Edelstahlkugellager</b></p>						
Preis		759,60	767,90	774,90	1.161,60	1.170,00	1.246,70
 Raddurchmesser mm		100	125	150	150	160	200
 Radbreite mm		50	50	50	50	50	50
 Bauhöhe mm		154	182	204	235	240	280
 Plattengröße mm		135x105	135x105	135x105	175x140	175x140	175x140
 Anschraubmaße mm		105x75-80	105x75-80	105x75-80	140x100-110	140x100-110	140x100-110
 Anschraubloch mm		M 10	M 10	M 10	M 12	M 12	M 12
 Vorlauf mm		40	40	50	60	60	60
 Tragkraft kg		500	550	600	800	850	1000









**Elektrisch leitfähige Schwerlastrollen als Sonderanfertigung, auf Anfrage**



## Schwerlastrollen Edelstahl 1.4301/AISI 304 Lenk- und Bockrollen

Andere Werkstoffe  
z.B. 1.4404/AISI 316  
auf Anfrage



Code	Bezeichnung	LPSE 100Z1	LPSE 125Z1	LPSE 150Z1	LPSE 150VZ2	LPSE 160VZ2	LPSE 200VZ2		BPSE 100Z1	BPSE 125Z1	BPSE 150Z1	BPSE 150VZ2	BPSE 160VZ2	BPSE 200VZ2
	 <b>Lenkrolle mit Zapfen</b>							 <b>Bockrolle mit Zapfen</b>						
Preis		502,70	511,10	519,50	882,40	893,40	1.033,20		245,90	255,80	262,60	446,80	456,60	485,80
 Raddurchmesser mm		100	125	150	150	160	200		100	125	150	150	160	200
 Radbreite mm		50	50	50	50	50	50		50	50	50	50	50	50
 Bauhöhe mm		148	176	198	227	232	272		148	176	198	227	232	272
 Zapfenmaß mm		27x60	27x60	27x60	36x80	36x80	36x80		27x60	27x60	27x60	36x80	36x80	36x80
 Vorlauf mm		40	40	50	60	60	60		-	-	-	-	-	-
 Tragkraft kg		500	550	600	800	850	1000		500	550	600	800	850	1000








Elektrisch leitfähige Schwerlastrollen als Sonderanfertigung, auf Anfrage



## Schwerlastrollen Edelstahl 1.4301/AISI 304 Lenk- und Bockrollen

Andere Werkstoffe  
z.B. 1.4404/AISI 316  
auf Anfrage



Code	Bezeichnung	LPSE 100Z1 AS	LPSE 125Z1 AS	LPSE 150Z1 AS	LPSE 150VZ2 AS	LPSE 160VZ2 AS	LPSE 200VZ2 AS
	 <p>Lenkrolle mit Zapfen und Allstop</p>						
Preis		✓	✓	✓	✓	✓	✓
 Raddurchmesser mm		100	125	150	150	160	200
 Radbreite mm		50	50	50	50	50	50
 Bauhöhe mm		148	176	198	227	232	272
 Zapfenmaß mm		27x60	27x60	27x60	36x80	36x80	36x80
 Vorlauf mm		40	40	50	60	60	60
 Tragkraft kg		500	550	600	800	850	1000

Elektrisch leitfähige Schwerlastrollen als Sonderanfertigung, auf Anfrage